

AWP | HER TRL HAVA KOŐULUNA KARŐI KORUYUCU BAŐLIK

Montaj ve kullanım talimatları



İçindekiler tablosu

ÜRÜN AÇIKLAMASI	3
ÜRÜN KODU	3
AMAÇLANAN KULLANIM ALANI	3
KUTU İÇERİĞİ	3
STANDARTLAR	3
ADIM ADIM MONTAJ TALİMATLARI	4
NAKLİYE VE DEPOLAMA	5
GARANTİ VE KISITLAMALAR	5

ÜRÜN AÇIKLAMASI

AWP, dış mekan sensörleri için sensörleri değişken hava faktörlerine ve doğrudan güneş ışığına karşı koruyan tüm hava koşullarına dayanıklı bir koruyucu başlıktır. HVAC dış mekan sensörlerinin hizmet ömrünü uzatmayı ve ölçümlerinin güvenilirliğini artırmayı amaçlamaktadır.

ÜRÜN KODU

Ürün kodları			
Kod	Genişlik [mm] (montajlı)	Derinlik [mm] (montajlı)	Yükseklik [mm] (montajlı)
AWP-10-13-13	103	127	128

AMAÇLANAN KULLANIM ALANI

- Sentera dış mekan sensörlerini direkt güneş ışığına ve değişken hava koşullarına karşı korur.
- Dış mekan kullanımı için.

KUTU İÇERİĞİ

Kutu içeriği			
Öge	Adet	Malzeme	Boyutlar
Geçmeli perçin	7	Poliamid, açık gri	
Levha	4	Polipropilen, beyaz	
Levha (siyah)	1	Polipropilen, beyaz	




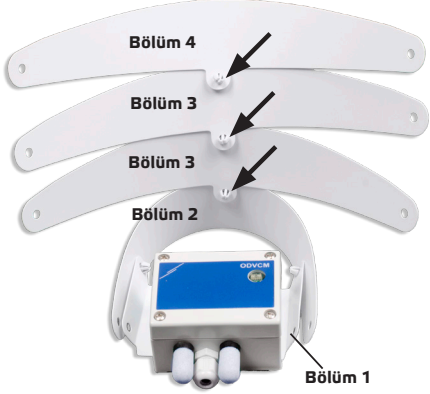


STANDARTLAR

- Coneg normu (ABD) & Direktif 94/62/ EC
- RoHS Direktifi 2002/95/EC (27 Ocak 2003 tarihli Avrupa Parlamentosu ve Konseyi)

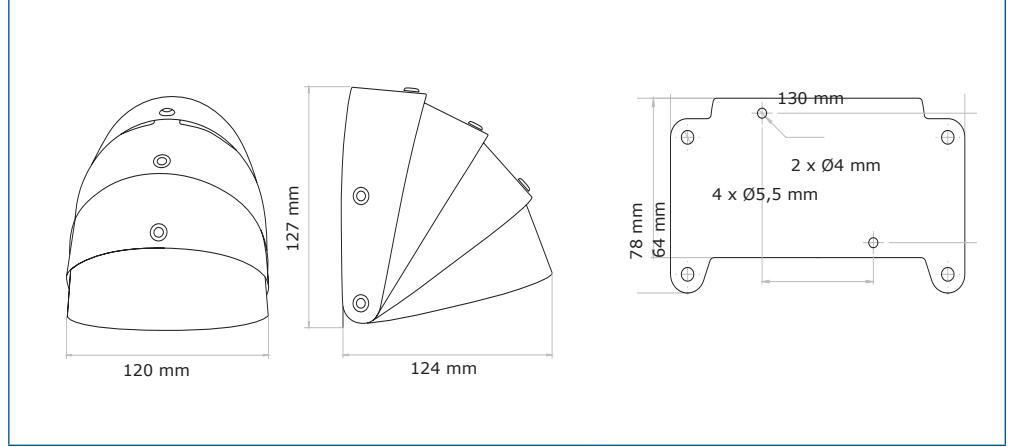
ADIM ADIM MONTAJ TALİMATLARI

1. Parça 1'i ürünle birlikte duvara sabitleyin.
2. Parça 5'i kullanarak, parça 2'yi parça 1'e geçmeli olarak tutturun/bağlayın (geçmeli perçin).
3. Her iki parçayı da 3. parçaya 4. parçaya ve ardından bir geçmeli perçin kullanarak 2. parçaya tutturun/monte edin.
4. 3 ve 4 numaralı sabit parçaları, bir geçmeli perçin kullanarak sol taraftaki 1. ve 2. parçaya oturtun/monte edin.
5. Parçaların tüm serbest uçlarını bir geçmeli perçin kullanarak her iki taraftan parça 1 ve 2'ye geçmeli birleştirin.

Şekil 1 Montaj adımları

Parçalar	Adım 1
	
Adım 2	Adım 3
	
Adım 4	Adım 5
	

Şek. 2 Montaj boyutları - gömme montaj



NAKLİYE VE DEPOLAMA

Orijinal ambalajında, kuru ve havalandırılan bir yerde, yaklaşık 20°C sıcaklıkta, ışıktan uzakta saklayın.

GARANTİ VE KISITLAMALAR

Bu garanti, üretim hataları için teslim tarihinden itibaren iki yıl süreyle geçerlidir. Üründe yapılacak herhangi bir değişiklik veya değişiklik, üreticiyi tüm sorumluluktan muaf hale getirir. Üretici, bu verilerdeki herhangi bir yanlış baskı veya hatadan sorumlu değildir, üründe değişiklik veya iyileştirme, yayın tarihinden sonra herhangi bir zamanda yapılabilir.