


ADPT-3RJ-TB

Adapter Modbus RTU - 3x RJ45 z listwą zaciskową




ADPT-3RJ-TB to adapter do połączenia Power over Modbus (PoM) pomiędzy trzema standardowymi sieciami UTP (RJ45) i jedną 4-pinową listwą zaciskową. PoM to standard Sentera do dystrybucji Modbus RTU (RS485) i zasilania za pomocą jednego złącza RJ45. Adapter ADPT-3RJ-TB umożliwia łączenie urządzeń Sentera z PoM z urządzeniami ze zwykłymi listwami zaciskowymi.

Główne charakterystyki

- Adapter do połączenia Power over Modbus (PoM) między trzema standardowymi złączami sieci UTP (RJ45) i jedną 4-pinową listwą zaciskową
- Jeden wtykowy 4-stykowy blok zacisków (dla połączeń V+, A, /B i GND)
- Lewa dioda LED w złączu RJ45 jako wskazanie zasilania 24 VDC
- Kompaktowa konstrukcja i niezawodne połączenia

Specyfikacja techniczna

Rodzaj połączenia	3 złącza RJ45 do standardowej sieci UTP	
	1 wtykowy 4-pinowy blok zacisków do komunikacji Modbus i zasilania (V+, A, /B i GND)	
Standard ochrony	IP30 (zgodnie z EN 60529)	
Warunki otoczenia	Temperatura	-20—70 °C
	Wilgotność względna	5—90 % rH (bez kondensatu)



Zakres przeznaczenie

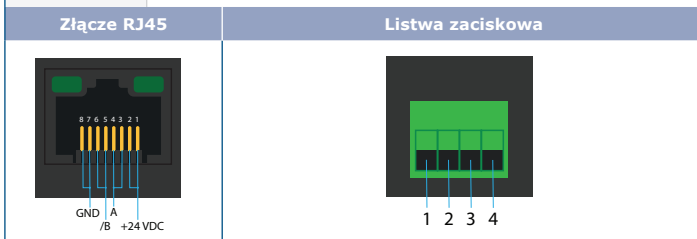
- Ułatwienie łączenia urządzeń Sentera ze złączem RJ45 z urządzeniami z listwami zaciskowymi
- Tylko do użytku w pomieszczeniach!

Normy

- Dyrektywa kompatybilności elektromagnetycznej EMC 2014/30 / UE
- Dyrektywa niskonapięciowa 2014/35/EU
- EN 60529: 1991 Stopnie ochrony zapewniane przez obudowy (kod IP) Poprawka AC: 1993 do EN 60529
- Dyrektywa RoHS 2011/65/WE w sprawie ograniczenia stosowania szkodliwych substancji w urządzeniach elektrycznych i elektronicznych

Połączenia i podłączenia

RJ45 Sentera Modbus	
Pin 1	Napięcie zasilania 24 VDC
Pin 2	
Pin 3	
Pin 4	Komunikacja Modbus RTU, sygnał A
Pin 5	
Pin 6	Komunikacja Modbus RTU, sygnał / B
Pin 7	
Pin 8	Uziemienie, napięcie zasilania




Blok zacisków		
Pin 1	V+	Napięcie zasilania 24 VDC
Pin 2	A	Komunikacja Modbus RTU, sygnał A
Pin 3	/B	Komunikacja Modbus RTU, sygnał / B
Pin 4	GND	Uziemienie
Połączenia	Kabel ekranowany, ekranowany folią lub standardowy kabel UTP	

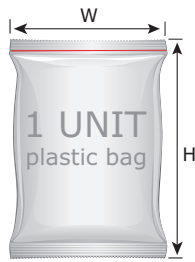
Notatka: Lewa dioda LED każdego gniazda RJ45 zaświeci się, wskazując, że podłączone jest zasilanie 24 VDC.

ADPT-3RJ-TB

Adapter Modbus RTU - 3x RJ45 z listwą zaciskową



Opakowanie





Kod produktu	Opakowanie	Długość [mm]	Szerokość [mm]	Wysokość [mm]	Waga netto	Waga brutto
ADPT-3RJ-TB	Ilość (1 szt.)	120	100	20	32 g	35 g
	Karton (10 szt.)	210	125	105	320 kg	452 kg

Globalne numery pozycji handlowych (GTIN)

Opakowanie	ADPT-3RJ-TB
Szt.	05401003018507
Karton	05401003504147

Widok



Wskazania



1 - Zielona dioda LED po lewej

Wł.

Wskazuje, że podłączony jest zasilacz 24 VDC PoM

2 - Zielona dioda LED prawa

Nie połączony