



DRM-M-04

Modbus I/O-module met 4 relaisuitgangen

De DRM-M-04 zijn relaisuitgangsmodule voor Modbus-netwerken. Ze zijn voorzien van 4 C/O-relais met een normaal open en normaal gesloten contact. De relaisstatus van de relais kan worden geregeld via de Modbus RTU-registers.

Belangrijkste kenmerken

- 4 C/O-relais met een normaal open en normaal gesloten contact
- Modbus RTU communicatie
- Geschikt voor DIN-rail
- Firmware-updates kunnen worden gepusht via Modbus RTU-communicatie (geïntegreerde bootloader)

Technische specificaties

Voedingsspanning	24 VDC (PoM)	
Maximaal stroomverbruik	60 mA	
Maximale schakelspanning	220 VDC / 250 VAC	
Maximale schakelstroom	5 A (resistieve belasting)	
Beschermingsklasse	IP30 (EN 60529)	
Werkingscondities	Bedrijfstemperatuur	-20—60 °C
	Relatieve vochtigheid	5—90 % rH (niet-condenserend)

Toepassingsgebied

- Uitsluitend voor gebruik binnenshuis
- Externe apparaten aansturen via de relaisuitgangen
- De Modbus-master kan de relaisstatus aanpassen via de Modbus-registers

Artikelcodes

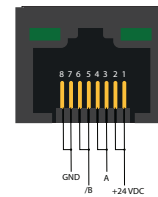
DRM-M-04 4 C/O-relaisuitgangen

Normen

- Laagspanningsrichtlijn 2014/35/EU
 - EN 50178:1997 Elektronische apparatuur voor gebruik in energie-installaties
 - EN 60529:1991 Beschermingsgraden van behuizingen (IP-code). Wijzigingsblad AC:1993 bij EN 60529
- EMC-richtlijn 2014/30/EU:
 - EN 61000-6-2: 2005 Elektromagnetische compatibiliteit (EMC) - Deel 6-2: Generieke normen - Immuniteit voor industriële omgevingen. Wijzigingsblad AC:2005 bij EN 61000-6-2
 - EN 61000-6-4:2007 Elektromagnetische compatibiliteit (EMC) - Deel 6-4: Algemene normen - Emissienorm voor industriële omgevingen Wijzigingsblad A1:2011 bij EN61000-6-4
- RoHS-richtlijn 2011/65/EU
 - EN IEC 63000:2018 Technische documentatie voor de beoordeling van elektrische en elektronische producten met betrekking tot de beperking van gevaarlijke stoffen



Bedrading en aansluitingen



RJ45-aansluiting

Pin 1	
Pin 2	Voedingsspanning, 24 VDC
Pin 3	
Pin 4	Modbus RTU communicatie, signaal A
Pin 5	
Pin 6	Modbus RTU communicatie, signaal /B
Pin 7	
Pin 8	Voedingsspanning, masa

RJ45-aansluiting



Relaisuitgangen

NO1	Normaal open contact 1
COM1	Gemeenschappelijke 1
NC1	Normaal gesloten contact 1
NO2	Normaal open contact 2
COM2	Gemeenschappelijke 2
NC2	Normaal gesloten contact 2
NO3	Normaal open contact 3
COM3	Gemeenschappelijke 3
NC3	Normaal gesloten contact 3
NO4	Normaal open contact 4
COM4	Gemeenschappelijke 4
NC4	Normaal gesloten contact 4

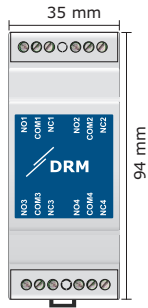
DRM-M-04

Modbus I/O-module met 4 relaisuitgangen

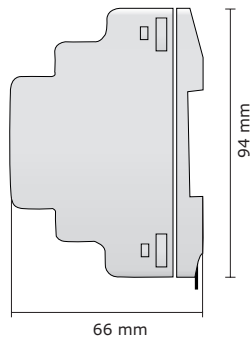


Bevestiging en afmetingen

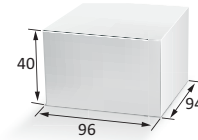
Vooraanzicht



Zijaanzicht



Verpakking

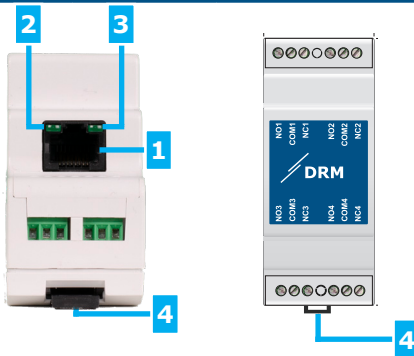




Artikel	Verpakking	Nettogewicht	Brutogewicht
DRM-M-04	Eenheid (1 st.)	0,083 kg	0,098 kg
	Doos (20 st.)	1,650 kg	2,237 kg

GTIN

DRM-M-04	Eenheid (1 st.)	05401003018736
	Doos (20 st.)	05401003504284

Instellingen en indicaties



1 - RJ45 connector		Modbus RTU communicatie en 24 VDC
2 - Groene LED links	Aan	In-bedrijfsindicatie
3 - Groene LED rechts	Aan	Modbus RTU (RS485) communicatie actief
4 - Vergrendelingsclip		Aan de onderkant van het toestel; gebruikt om het toestel te vergrendelen op de DIN-rail

Modbus registers



Dit product vereist toepassings specifieke firmware, die kan worden gedownload van de Sentera-website: Kies uw toepassing op www.sentera.eu/en/solutions.

Verbind eerst alle benodigde producten, inclusief de Sentera-internetgateway. Verbind daarna uw installatie met www.senteraweb.eu. Klik op "Link naar oplossing" en voer de oplossingscode in om de geselecteerde firmware naar de aangesloten apparaten te downloaden. Na het downloaden is er de mogelijkheid om de installatie stand-alone te gebruiken of om de internetgateway verbonden te houden.

Voor meer informatie over de Modbus registers verwijzen wij u naar het product Modbus Register Map.