

Elektronický regulátor otáček ventilátoru pro montáž na DIN lištu



Řada DRY jsou elektronické regulátory otáček pro AC ventilátory s jednofázovým motorem regulovatelným napětím. Pomocí otočného knoflíku na předním panelu lze regulované napětí nastavit od nízkého po vysoké. Úplným otočením knoflíku doleva (poloha Off) lze motor vypnout. Trimmer umožňuje optimalizovat minimální rychlost pro konkrétní použití. Kryt je vhodný pro montáž na DIN lištu.

Klíčové vlastnosti

- Regulace otáček ventilátoru od minima po maximum
- Rozsah výstupního napětí: 100–230 V AC
- Nastavitelná minimální rychlost: pomocí trimru
- Vhodné pro montáž na DIN lištu (např. v elektrickém rozvaděči)
- Zelená LED provozní indikace

Oblast použití

- Regulace otáček ventilátorů u motorů a ventilátorů regulovatelných napětím ve ventilačních systémech
- Pouze pro vnitřní použití

Kódy produktů

Kód výrobku	Max. jmenovitý proud, [A]	Pojistka (5*20 mm), [A]
NÍZKÁ AŽ VYSOKÁ RYCHLOST		
DRY-1-15-AT	1,5	F-3,15 A-H
DRY-1-25-AT	2,5	F-5,0 A-H

Technické specifikace

Napájecí napětí	230 V AC $\pm 10\%$ / 50–60 Hz	
Regulovaný výstup	100–230 V AC	
Neregulovaný výstup	230 V AC / 0,5 A	
Okolní podmínky	Teplota	0–40 °C
Stupeň krytí	IP30	

Normy

- Směrnice 2014/35/EU o zařízeních nízkého napětí
 - EN 60335-1:2012 Elektrické spotřebiče pro domácnost a podobné účely - Bezpečnost - Část 1: Obecné požadavky. Změny A11:2014 a AC:2014 k EN 60335-1:2012
 - EN 61558-1:2005 Bezpečnost výkonových transformátorů, napájecích zdrojů, tlumiviek a podobných výrobků - Část 1: Všeobecné požadavky a zkoušky. Změny AC:2006 a A1:2009 k EN 61558-1:52005
- Směrnice 2014/30/EU o elektromagnetické kompatibilitě
 - EN 61000-6-3:2007 Elektromagnetická kompatibilita (EMC) - Část 6-3: Kmenové normy - Emise - Prostředí obytné, obchodní a lehkého průmyslu
 - EN 61000-6-2:2006 Elektromagnetická kompatibilita (EMC) - Část 6-2: Kmenové normy - Odolnost pro průmyslové prostředí
 - EN 60730-1:2011 Automatická elektrická řídicí zařízení pro domácnost a podobné účely - Část 1: Obecné požadavky
- Lišta DIN EN 50022
- Směrnice RoHS 2011/65/EU



Elektroinstalace a připojení

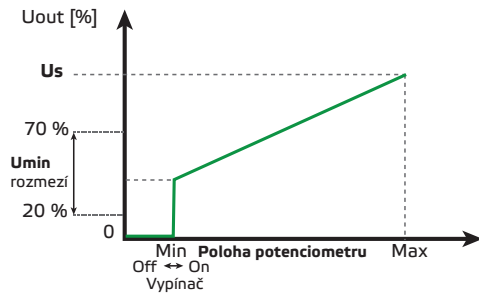
1 - Trimmer pro nastavení rychlosti	Upravuje nastavení min. výstupního napětí (tovární nastavení je 100 V AC)	
2 - Potenciometr pro nastavení výstupního napětí	Potenciometr pro regulaci otáček ventilátoru	
3 - LED indikace normálního provozu	Konstantní zelená	Indikuje normální provoz
4 - Pojistka	Vyměnitelná v případě chybného provozu	
L, N	Napájecí napětí, 230 V AC $\pm 10\%$ / 50–60 Hz	
U, N	Regulovaný výstup	
L1, N	Neregulovaný výstup: 230 V AC	
Připojení	Průřez kabelu: max. 2,5 mm ²	

Poznámka: Chcete-li deaktivovat polohu VYPNUTO, připojte napájecí napětí 230 V AC k neregulovanému výstupu (L1). V takovém případě nepřipojujte napájecí zdroj k L. Nastavte minimální napětí motoru podle požadavků aplikace a specifikací motoru.

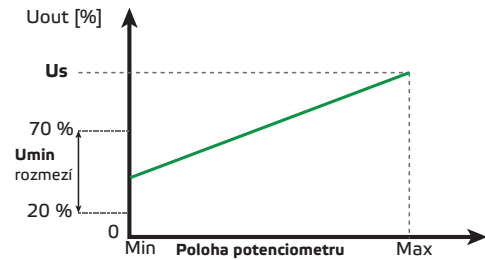


Provozní schémata

Poloha Vypnuto povolena: napájecí napětí připojené k L a N


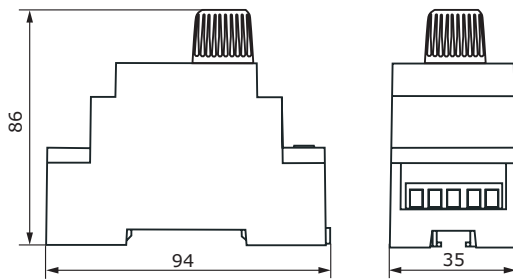


Poloha Vypnuto zakázána: napájecí napětí připojené k L1 a N

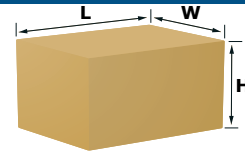


od nízké rychlosti po vysokou

Upevnění a rozměry



Balení



Produkt	Balení	Délka [mm]	Šířka [mm]	Výška [mm]	Váha netto	Hrubá váha
DRY-1-15-AT	Jednotka (1 ks)	106	104	50	0,109 kg	0,125 kg
	Krabice (20 ks)	325	210	155	2,18 kg	2,77 kg
DRY-1-25-AT	Jednotka (1 ks)	106	104	50	0,109 kg	0,125 kg
	Krabice (20 ks)	325	210	155	2,18 kg	2,77 kg

Globální čísla obchodních položek (GTIN)

Balení	Jednotka	Krabice
DRY-1-15-AT	05401003001851	05401003500644
DRY-1-25-AT	05401003001868	05401003500651